



## Castello® PRO – den perfekta parasollen


Castello® PRO är utformad för stora ytor och imponerar inte bara på hotel- och restaurangbranschen med sin kraftfulla design och stabila konstruktion. Trenden mot "less is more" återspeglas också i dess design. Något som faller privatkunder i smaken. Utrustad med sina användarvänliga delar är Castello® PRO inte bara vacker med sitt stiliga och strama utseende. Detta ger även en ännu högre vindstabilitet än sin föregångare. Parasollet kan öppnas och stängas på nolltid med hjälp av den manuella höj-/sänkbar glidmekanism med spännhake. Vill man komplettera med el i parasollet till t.ex. värmare eller belysning så är den diskret integrerad i stomme och parasollspröt.

### Produktfakta

<b>Storlek (cm):</b>	<b>Runda:</b>	<b>Ø 350, 400, 450, 500, 550, 600</b>
	<b>Rektangulära:</b>	<b>300 x 350, 300 x 400, 350 x 450, 400 x 500, 450 x 550</b>
	<b>Kvadratiska:</b>	<b>300 x 300, 350 x 350, 400 x 400, 450 x 450, 500 x 500</b>
<b>Material:</b>		Aluminium
<b>Mittstång:</b>		<b>Ø 9,0 cm</b>
<b>Färgval stomme:</b>		Naturanodiserad aluminium eller antracitgrå/RAL 7016 matt
<b>Dukväv:</b>		<b>Mtrl klass 5:</b> Akrylväv ca 300 g/kvm
<b>Parasollfot:</b>		Ingjutningsfot för fast markförankring eller flyttbar fot avsedd för tyngder. <b>Fast markförankring rekommenderas alltid för bästa stabilitet!</b>
<b>Manövrering:</b>		Manuell höj-/sänkbar glidmekanism med spännhake
<b>Teleskopfunktion:</b>		Ja. Detta medför att parasollspröten är minst <b>80 cm</b> från marken när parasollet är hopfällt.
<b>Vindtålighet:</b>		Ett parasoll är ett solskydd och <b>INTE ETT VINDSKYDD</b> och skall därför <b>FÄLLAS IHOP</b> och parasollduken bindas vid parasollstången <b>VID TILLTAGANDE VINDSTYRKOR ELLER KRAFTIGA VINDBYAR</b> . Ett parasoll skall alltså användas med sunt förnuft. Men Castello® PRO är testad att tåla vindstyrkor upp mot 25 m/s. (NB. Vindtunneltest av storlek 300 x 300 cm med konstant vind.)
<b>Tillval:</b>		RGB LED belysning Värmare Skyddsfodral Regnränna för att seriekoppla flera parasoller Kappa/Volang Kan kundanpassas i nästan alla former och storlekar Valfri RAL på stomme



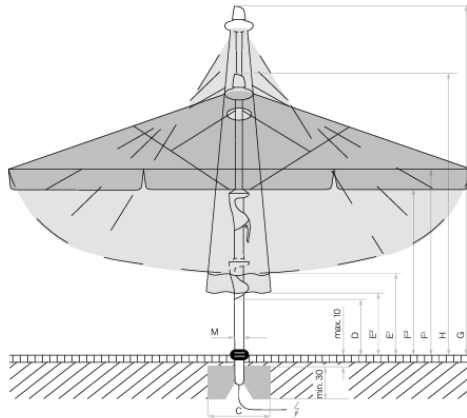
Mittstång i genomskärning





RGBW LED Belysning

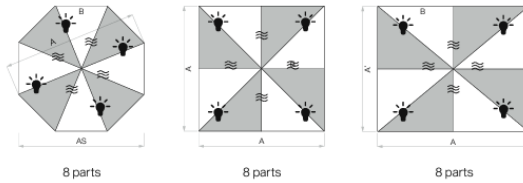




Loose cover max. 10 cm, concrete thickness min. 30 cm (pay attention to frost depth), Guarantee water drainage, Supply line electric.

LED positions on the Castello Pro with LED

Radiant heater positions on the Castello Pro with radiant heater



Nominal size	Lateral distance	Mast Ø	Area covered	Height of slide	Height closed/ with flounce	Clear headroom/ with flounce	Total height	Height open	Foundation	Minimum weight for base	<sup>10</sup> max. wind speed open perm.
cm	cm	cm	m <sup>2</sup>	cm	cm	cm	cm	cm	cm	kg	km/h (wind force)
A	AS	M	B	D	E <sup>1</sup> /E <sup>2</sup>	F <sup>1</sup> /F <sup>2</sup>	G	H	C		
Ø 350	325	9	8.7	113	162/137	225/200	342	280	80×80	180	100 (10)
Ø 400	370	9	11.3	105	154/129	225/200	360	286	80×80	180	90 (10)
Ø 450	415	9	14.3	97	146/121	225/200	377	293	90×90	180	75 (9)
Ø 500	462	9	17.7	90	137/112	225/200	394	299	100×100	240	70 (8)
Ø 550	510	9	21.4	83	129/104	225/200	412	306	120×120	310	65 (8)
Ø 600	554	9	25.5	74	120/95	225/200	429	313	120×120	310	55 (7)
300×300	-	9	9	89	127/102	225/200	341	276	80×80	180	100 (10)
350×350	-	9	12.3	73	114/89	225/200	365	283	100×100	240	85 (9)
400×400	-	9	16	59	100/75	225/200	387	290	100×100	240	75 (9)
450×450	-	9	20.3	55	89/64	225/200	412	298	100×100	310	65 (8)
500×500	-	9	25	50	82/57	225/200	440	305	120×120	310	60 (7)
350×300	-	9	10.5	78	120/95	225/200	354	280	80×80	180	90 (10)
400×300	-	9	12	80	107/82	225/200	360	283	90×90	180	80 (9)
450×350	-	9	15.8	65	95/70	225/200	384	291	100×100	240	75 (9)
500×400	-	9	20	53	82/57	225/200	407	298	100×100	310	65 (8)
550×450	-	9	24.8	51	82/57	225/200	442	305	120×120	310	60 (7)

<sup>10</sup> 10 km/h less with flounce

The above measures represent extrapolated average values that may be slightly different on the product (± 2% ± 5 cm).

If a minimum height underneath is required, this must be agreed with Glatz.

Height dimensions are based on ground socket M4. These differ slightly depending on the type of base. Except for base M4, 180 kg plus 15.5 cm.

The max. wind speed limits as per our separate list apply only in the presence of a fix ground anchorage.

In the presence of several parasols, the min. distance between one parasol and another and between parasols and walls shall be 25 cm.



**Markförankring:**

**Fast**



**Flyttbar**



**Tillbehör:**

**Belysning**



**Värmare**



**Tillbehör:**

**Regnränna**



**Sidoväggar**



**Skyddsfordral**

**Binding system**



**Skyddsfordral**

