



Produktfakta Palazzo® Royal – vår största parasoll

PALAZZO® ROYALS högkvalitativa detaljer är enastående och det visuellt betonar dess funktionalitet. Naturanodiserad aluminium kombinerat med grafitgrå detaljer betonar den nya designen. Dess användarvänlighet är också oslagbar då PALAZZO® ROYAL öppnas och stängs med maximalt 19 manuella varv på veven. Detta tillsammans med att bordsfrihöjd vid stängning är minst 70 cm på alla modeller gör att sittplatserna under förblir ostörda. Den innovativa infästningen av dukväven på parasollspröten säkerställer att man alltid har optimal spänning på dukväven.

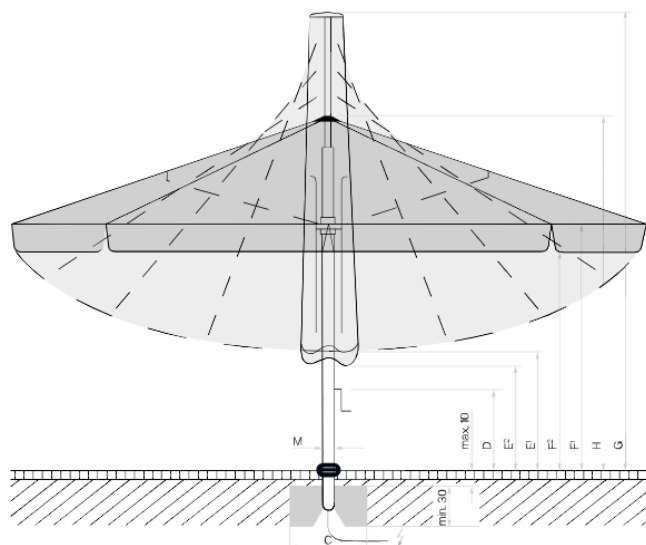
Storlek (cm):	Runda:	Ø 700, 800
	Rektangulära:	500 x 600, 500 x 700, 600 x 700, 400 x 800, 600 x 800
	Kvadratiska:	500 x 500, 550 x 550, 600 x 600, 650 x 650, 700 x 700
Material:		Aluminium
Mittstång:		Ø 12,0 cm
Färgval:		Naturanodiserad aluminium eller antracitgrå/RAL 7016 matt
Dukväv:		Mtrl klass 5: Akrylväv ca 300 g/kvm
Parasollfot:		Ingjutningsfot för fast markförankring eller flyttbar fot avsedd för tyngder. Fast markförankring rekommenderas alltid för bästa stabilitet!
Teleskopfunktion:		Ja. Detta medför att parasollspröten är minst 70 cm från marken när parasollet är hopfällt.
Vindtålighet:		Ett parasoll är ett solskydd och INTE ETT VINDSKYDD och skall därför FÄLLAS IHOP och parasollduken bindas vid parasollstången VID TILLTAGANDE VINDSTYRKOR ELLER KRAFTIGA VINDBYAR . Ett parasoll skall alltså användas med sunt förnuft. Men PALAZZO® ROYAL är testad att tåla vindstyrkor upp mot 30 m/s. (NB. Vindtunneltest av storlek 500 x 500 cm med konstant vind.)
Tillval:		LED-belysning RGBW ca. 3.000 K (varmvit), ca 5.800-7.200 lumen beroende på parasollstorlek Värmare Motordrift Binding system - extra säkerhetsband för låsning av dukväv vid hopfällt Skyddsfodral Regnränna för att seriekoppla flera parasoller Sidoväggar Kappa/Volang Kan kundanpassas i nästan alla former och storlekar Valfri RAL på stomme
Övrigt:		Palazzo Royal levereras alltid som flera enheter var för sig (mittstolpe/stomme, parasollspröt, förstärkningsdetaljer, parasollduk samt ev. tillval) och monteras ihop på plats. Sammanlagd vikt färdigmonterad parasoll är 150-200 kg beroende på parasollstorlek.



Mittstång i genomskärning



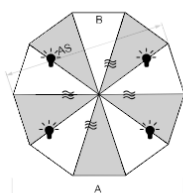




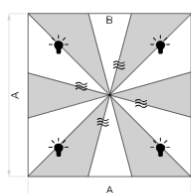
Loose cover max. 10 cm, concrete thickness min. 30 cm (pay attention to frost depth),
Guarantee water drainage, Supply line electric.

LED positions on the Palazzo Royal with LED

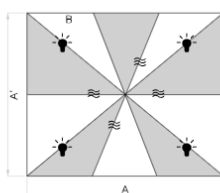
Radiant heater positions on the Palazzo Royal with radiant heater



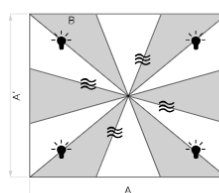
10 parts



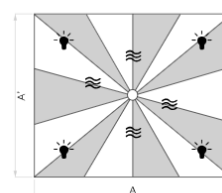
12 parts



10 parts



12 parts



14 parts

Nominal size	Lateral distance	Mast Ø	Area covered	Crank height	Height closed/ with flounce	Clear headroom/ with flounce	Total height	Height open	Foundation	Minimum weight for base	¹⁰ max. wind speed open perm.
cm	cm	cm	m ²	cm	cm	cm	cm	cm	cm	kg	km/h (wind force)
A	AS	M	B	D	E ⁷ /E ²	F ¹ /F ²	G	H	C		
Ø 700 ⁷	665	12	36	85	145/120	260/230	502	356	135×135	690	80 (9)
Ø 800 ⁷	760	12	49	85	118/93	260/230	527	369	150×150	690	70 (8)
500×500 ⁸	-	12	25	80	115/90	260/230	470	331	125×125	570	110 (11)
550×550 ⁸	-	12	30.3	80	96/71	260/230	487	338	125×125	690	100 (10)
600×600 ⁸	-	12	36	70	85/60	260/230	512	345	135×135	690	90 (10)
650×650 ⁸	-	12	42.3	70	81/56	260/230	546	364	150×150	690	85 (9)
700×700 ⁸	-	12	49	70	81/56	260/230	587	394	150×150	690	75 (9)
600×500 ⁷	-	12	30	85	90/65	260/230	482	339	125×125	570	80 (9)
700×500 ⁷	-	12	35	70	82/57	260/230	516	350	135×135	570	75 (9)
700×600 ⁸	-	12	42	70	83/58	260/230	552	373	150×150	690	75 (9)
800×400 ⁷	-	12	32	70	80/55	260/230	536	378	135×135	570	75 (9)
800×600 ⁸	-	12	48	70	80/55	260/230	598	419	150×150	690	60 (7)

⁷ 10 parts

⁸ 12 parts

⁹ 14 parts

¹⁰ 10 km/h less with flounce

The above measures represent extrapolated average values that may be slightly different on the product (± 2% ± 5 cm).

If a minimum or a maximum height underneath is required, this must be agreed with Glatz.

The measures of the height are determined by the M16 ground socket. If one of the offered bases is used, these measures change only slightly.

The max. wind speed limits as per our separate list apply only in the presence of a fix ground anchorage. A base with the specified minimum weight is not sufficient.

In the presence of several parasols, the min. distance between one parasol and another and between parasols and walls shall be 30 cm.

Opening and closing using a battery-operated drill is not permitted.

Markförankring:

Fast



Flyttbar



Tillbehör:

Regnränna



Sidoväggar



Tillbehör:

LED-belysning RGBW



Värmare



Binding system



Skyddsfordral

